

DOLCE VITA Range Cooker Doppelbackofen

90 cm Breite, Drehspeiß, 2-fach Teleskopauszug,
2 Elektrobacköfen, Gaskochfeld, Blue/Messing

Lieferbare Ausführungen

RBLD 96 MFTE / CI

BLUE / MESSING FINISH

(auch in Bronze und Chrom Finish erhältlich)

Art.-Nr. 60220074 - EAN Nr. 8022389024097

Ausstattung


- massive Metallknebel
- robustes pulverbeschichtetes Metallgehäuse
- höhen verstellbare Rundfüße (85-90 cm)
- Spritzschutz am Kochfeld (6 cm hoch)
- Gehäusekühlung
- Backräume mit blauer EASY-TO-CLEAN Emaille

Ausstattung 7 Flammen Gaskochfeld

- Kochfeld mit 4 cm Edelstahlrahmen
- 1 x Wokbrenner mit 3,70 kW ④
- 2 x Starkbrenner mit 2,80 kW ③
- 1 x Normalbrenner mit 1,75 kW ②
- 1 x Kleinbrenner 1,1 kW ①
- 3 gusseiserne Topfträger
- Elektrische Einhandzündung für alle Brenner
- Thermoelektrische Zündsicherung

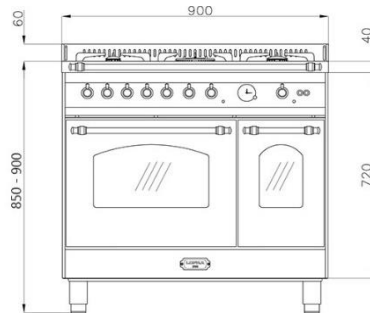
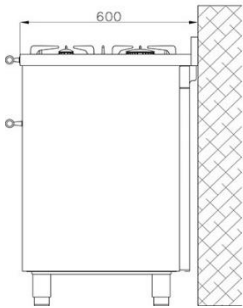
Ausstattung Multifunktionsbackofen

- Analoge Uhr mit programmierbarem Timer
- 3-fach verglaste Backofentür
- Elektrogrill
- Drehspeiß
- Backraum (70 Ltr) mit Leichtreinigungsemaille
- 2-fach Teleskopauszug
- 1 Backblech und 2 Roste





2-fach Teleskopauszug



- **Gusseiserne Grillplatte**
Art. Nr. 03190116



- **Edelstahl TEPPANYAKI**
Art. Nr. 03170296



- **WOK-Ring**
Art. Nr. 03190152



Multifunktionsbackofen



- Ofenbeleuchtung, Unterhitze, Oberhitze
Ober- und Unterhitze, Kleinflächengrill + Drehspieß,
Großflächengrill + Drehspieß, Auftauen,
Großflächengrill + Ventilator + Drehspieß,
Umluft (Ober- und Unterhitze + Ventilator,
Heißluft (Ventilator mit Ringheizkörper)

Konventioneller Backofen



- Ofenbeleuchtung, Unterhitze, Oberhitze
Ober- & Unterhitze, Drehspieß, Grill
- Beleuchtung und Drehspieß separat zuschaltbar
- 2-fach Teleskopauszug
- 3-fach verglaste Backofentür
- Backraum (30 Ltr) mit Leichtreinigungsemaille
- 1 Backblech und 1 Rost

Anschlussdaten

- Gas Anschlusswert: 12,15 kW
- Elektrischer Anschlusswert: 4,355 kW
- Empfohlener Anschluss: 220-240/400V 3N ~ 50-60Hz
in Herdanschlussdose (Kabel, ohne Stecker)

Logistische Daten

- Gewicht: 80 Kg
- Gerätemaß: 90 x 60 x 85 - 90,5 (BxTxH) cm

Sonderzubehör (optional)

- **Edelstahl Sockelleiste 90 cm**
10 cm Höhe - Art. Nr. 21502157
13,5 cm Höhe - Art. Nr. 21502190



- **höhenverstellbare Füße (12 - 19 cm)**
Art. Nr. 03170438
(wenn Arbeitsfläche höher als 90,5 cm)



Weiteres Zubehör wie Dunstabzugshauben, Backbleche, Roste und Nischenrückwände auf Anfrage.

4,50 kW
3,90 kW
3,00 kW
1,75 kW
1,00 kW

⑤
④
③
②
①

