



DOLCE VITA Range Cooker Doppelbackofen

90 cm Breite, Drehspieß, 2-fach Teleskopauszug,
5 Induktions-Kochzonen mit Booster, Black/Bronze
OHNE AUFKANTUNG (hinten)
für den EINBAU in INSELLÖSUNGEN
oder in übertiefe Arbeitsplatten geeignet !

Lieferbare Ausführungen
RNMD96MFTE/5IF (OHNE AUFKANTUNG)

BLACK - RAL 9005 / BRONZE FINISH

Art.-Nr. 51140431-BF - EAN Nr.

Ausstattung

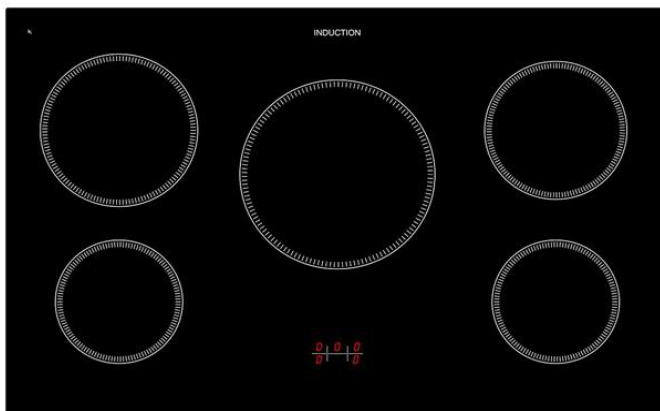
- massive Metallknebel
- robustes pulverbeschichtetes Metallgehäuse
- höhen verstellbare Rundfüße (85-90 cm)
- Gehäusekühlung
- Backräume mit blauer EASY-TO-CLEAN Emaille

Induktions Glaskeramik-Kochfeld

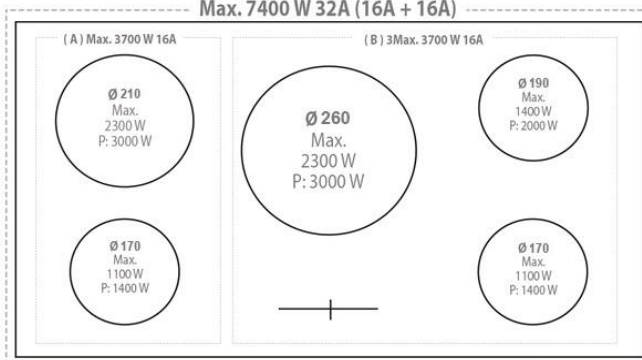
- Kochfeld mit 4 cm Edelstahlrahmen
- 5 Induktions-Kochzonen mit Booster
- 2 Ø 170, Leistung: 1100W Boostfunktion: 1400W
- 1 Ø 190, Leistung: 1400W Boostfunktion: 2000W
- 1 Ø 210, Leistung: 2300W Boostfunktion: 3000W
- 1 Ø 260, Leistung: 2300W Boostfunktion: 3000W
- Kindersicherung
- Restwärmeanzeige

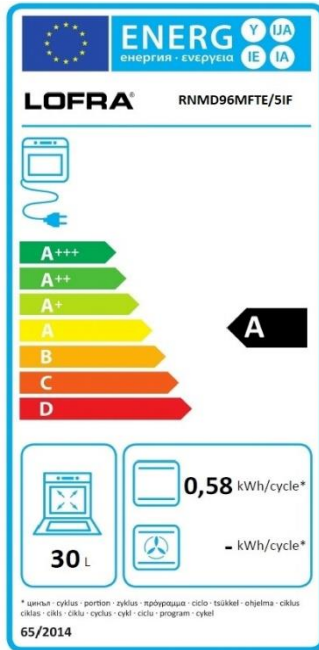
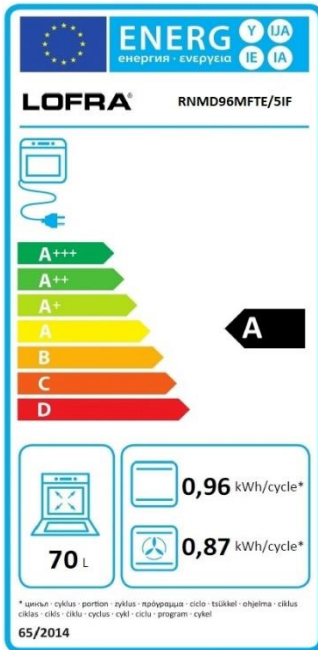
Ausstattung Großer Backofen

- Analoge Uhr mit programmierbarem Timer
- 3-fach verglaste Backofentür
- Drehspieß
- Backraum (70 Ltr) mit Leichtreinigungsemaille
- 2-fach Teleskopauszug
- 1 Backblech und 2 Roste



Max. 7400 W 32A (16A + 16A)





Großer Backofen (Multifunktion)




- Ofenbeleuchtung, Unterhitze, Oberhitze
- Ober- und Unterhitze, Kleinflächengrill + Drehspieß,
- Großflächengrill + Drehspieß, Auftauen,
- Großflächengrill + Ventilator + Drehspieß,
- Umluft (Ober- und Unterhitze + Ventilator,
- Heißluft (Ventilator mit Ringheizkörper)

Kleiner Ofen (Konventionelle Beheizung)



- 4 Funktionen: Ober- und Unterhitze, Unterhitze,
- Oberhitze und Grill
- Beleuchtung und Drehspieß separat zuschaltbar
- Backraum (30 Ltr) mit Leichtreinigungsemaille
- 3-fach verglaste Backofentür
- Drehspieß
- 1 Backblech und 1 Rost



2-fach Teleskopauszug

Anschlussdaten

- Anschlusswert: 15,2 kW
- Empfohlener Anschluss: 220-240/400V 3N ~ 50-60Hz in Herdanschlussdose (ohne Kabel, ohne Stecker)

Logistische Daten

- Gewicht: 92 kg
- Verpackungsmaß: 98 x 68 x 88 (BxTxH) cm
- Gerätemaß: 90 x 60 x 85 - 90,5 (BxTxH) cm

Sonderzubehör (optional)

- **Edelstahl Sockelleiste 90 cm**
10 cm Höhe - Art. Nr. 215 021 57
13,5 cm Höhe - Art. Nr. 215 021 90



- **höhenverstellbare Füße (12 - 19 cm)**
Art. Nr. 03170438
(Notwendig, wenn Arbeitsfläche höher als 90,5 cm !)



Weiteres Zubehör wie Backbleche, Roste, Teleskopauszüge und Rückwände auf Anfrage.

