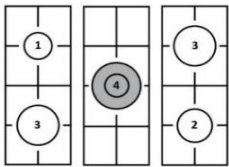


**NEU
GASBACKOFEN**



Sockelblende optionales Zubehör



Eingestellt auf Erdgas
(20 mbar) Flüssiggasdüsen
50mbar beiliegend

Inklusive deutscher Betriebszulassung



Kombination mit
Dunstabzugshaube
DolceVita und
Nischenrückwand
mit DolceVita Handle



DOLCEVITA Range Cooker Doppelbackofen

90 cm breiter Standherd mit großem Gasbackofen und kleinem Elektrobackofen, elektrischer Drehspieß, 2-fach Teleskopauszug, Gaskochfeld mit 5 Brennern

Lieferbare Ausführungen

RNMD96GVGTE/CI

BLACK - RAL 9005 / BRONZE FINISH

Art.-Nr. 41220010 - EAN Nr. 8022389020327

Ausstattung

- massive Metallknebel und Griffe
- robustes pulverbeschichtetes Metallgehäuse
- höhen verstellbare Rundfüße (85-90 cm)
- Spritzschutz am Kochfeld (6 cm hoch)
- Gehäusekühlung
- zusätzlicher Handlauf vor dem Kochfeld

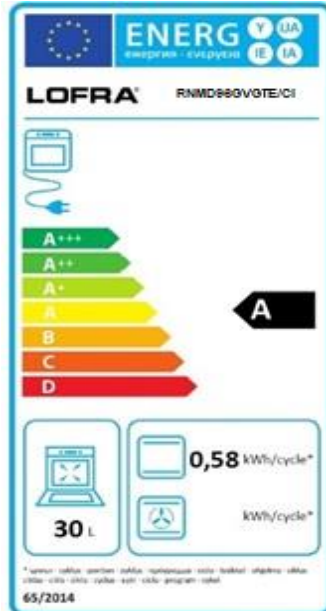
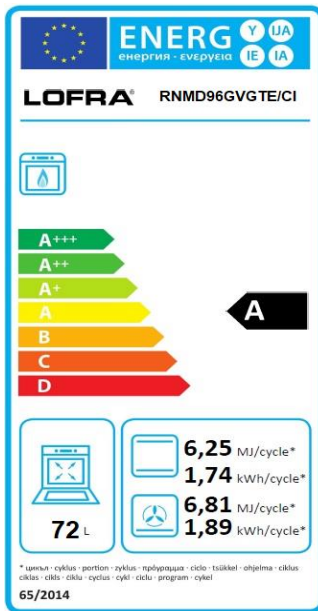
Ausstattung 5 Flammen Gaskochfeld

- Kochfeld mit 4 cm Edelstahlrahmen
- 1 x Wokbrenner mit 3,70 kW ④
- 2 x Starkbrenner mit 2,80 kW ③
- 1 x Normalbrenner mit 1,75 kW ②
- 1 x Kleinbrenner 1,1 kW ①
- 3 gusseiserne Topfträger
- Elektrische Einhandzündung für alle Brenner
- Thermoelektrische Züandsicherung

Ausstattung Gasbackofen

- Analoge Uhr mit programmierbarem Timer
- 3-fach verglaste Backofentür
- 9 Kochprogramme
- Backraum (72 Ltr) mit EASY-TO-CLEAN Emaille
- Maße 47,9 x 40 x 36,9
- Max Temperatur 270°C
- Elektrogrill
- Drehspieß (elektrisch)
- 2-fach Teleskopauszug
- 1 Backblech und 2 Roste





Multifunktionsbackofen

- Ofenbeleuchtung, Unterhitze, Oberhitze
- Gas-Oberhitze + Ventilator, Gas-Oberhitze
- Gas-Grill + Drehspieß, Gas-Unterhitze + Drehspieß
- Umluft (Gas-Ober- und Gas-Unterhitze + Ventilator)

Konventioneller Backofen



- Ofenbeleuchtung, Unterhitze, Oberhitze
- Ober- & Unterhitze, Drehspieß, Grill
- Beleuchtung und Drehspieß separat zuschaltbar
- 2-fach Teleskopauszug
- 3-fach verglaste Backofentür
- Backraum (30 Ltr) mit Leichtreinigungsemaille
- 1 Backblech und 1 Rost



2-fach Teleskopauszug

Anschlussdaten

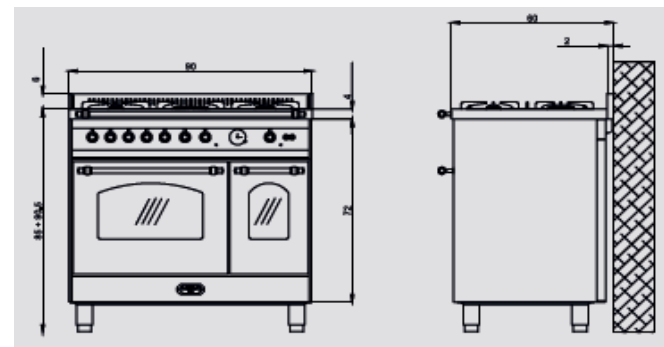
- Gas Anschlusswert: 15,45 kW
- Elektrischer Anschlusswert: 1,8 kW
- Empfohlener Anschluss: 220-240V 1N ~ 50-60Hz

Logistische Daten


- Gewicht: 90 kg /98 kg (inkl. Verpackung)
- Gerätemaß: 90 x 60 x 85 - 90,5 (BxTxH) cm
- Verpackungsmaße: 98 x 68 x 85 - 99,5 (BxTxH) cm

Sonderzubehör (optional)

- **Edelstahl Sockelleiste 90 cm**
10 cm Höhe - Art. Nr. 21502157
13,5 cm Höhe - Art. Nr. 21502190



- **Gusseiserne Grillplatte**
Art. Nr. 03190116



- **Edelstahl TEPPANYAKI**
Art. Nr. 03170296



- **WOK-Ring**
Art. Nr. 03190152



- **höhenverstellbare Füße (12 - 19 cm)**
Art. Nr. 03170438
(wenn Arbeitsfläche höher als 90,5 cm)



Weiteres Zubehör wie Backbleche, Roste, und Nischenrückwände auf Anfrage.